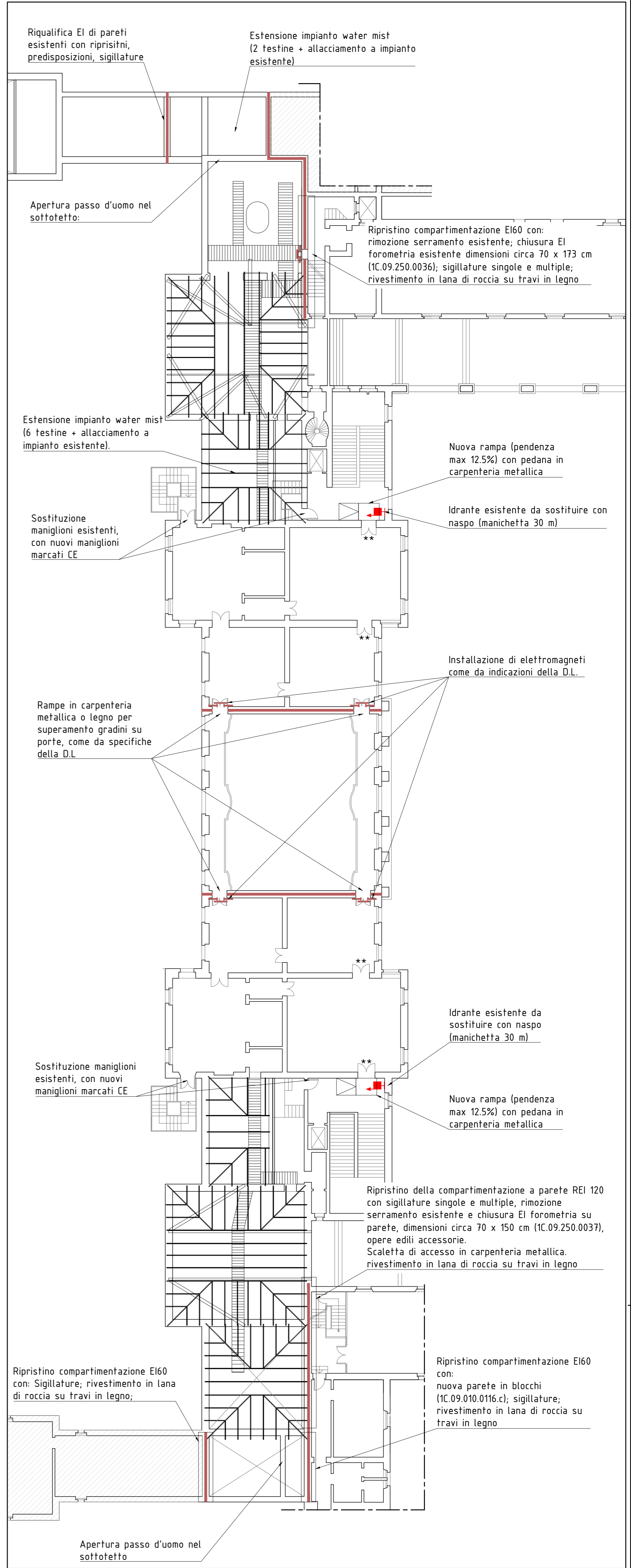
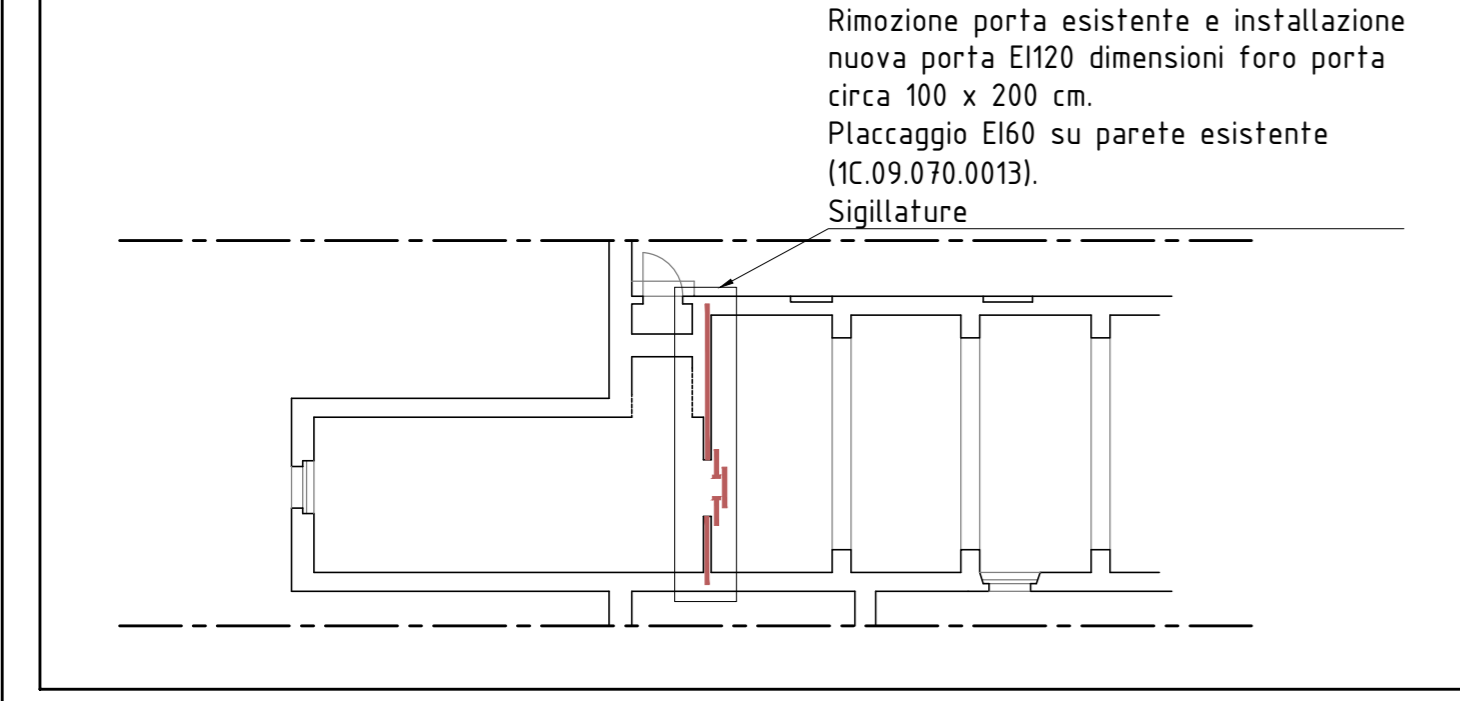


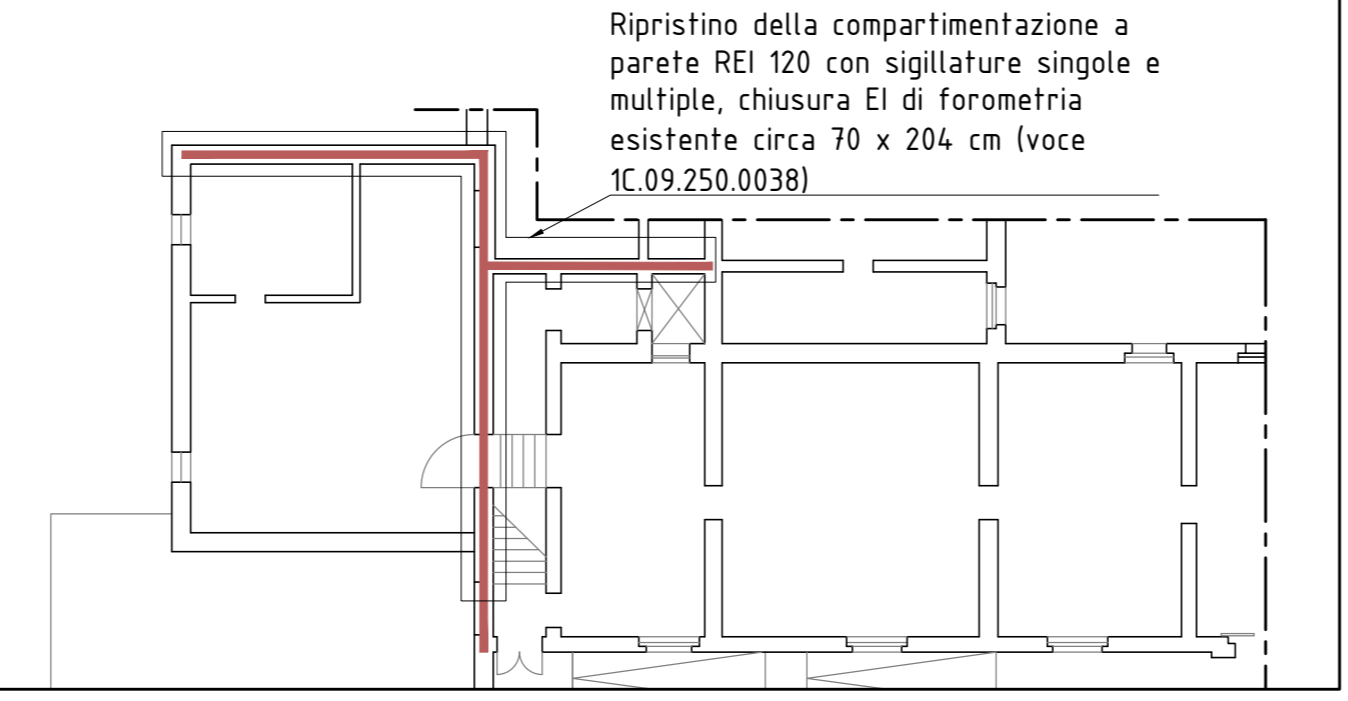
CORPO CENTRALE - PIANTA DEL PIANO TERRA -- SCALA 1:200



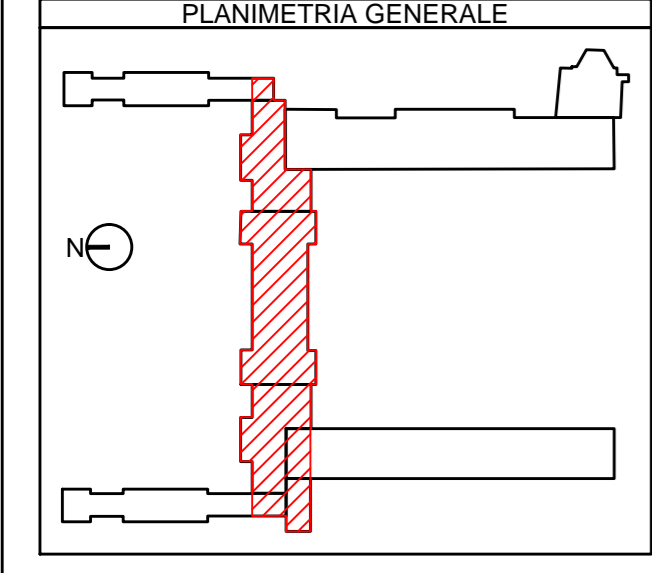
CORPO CENTRALE - PIANTA DEL PIANO PRIMO -- SCALA 1:200



PIANTA DEL PIANO INTERRATO PONENTE -- SCALA 1:200



PIANTA DEL PIANO INTERRATO LEVANTE -- SCALA 1:200



PIANTA DEL PIANO INTERRATO PONENTE -- SCALA 1:200

TUTTI GLI ATTRAVERSAMENTI IMPIANTISTICI DELLE PARETI DI COMPARTIMENTAZIONE DOVRANNO ESSERE SIGILLATI. NUMERO INDICATIVO DI SIGILLATURE DA REALIZZARE:

PIANO	NUMERO
PIANO INTERRATO CORPO CENTRALE	DA 5 A 7
PIANO TERRA CORPO CENTRALE (INCLUSA CENTRALE TERMICA)	DA 5 A 10
SOTTOTETTI PRIMO PIANO CORPO CENTRALE	DA 10 A 15
PIANO SECONDO E INTERCAPEDINE SALONE CORPO CENTRALE	DA 7 A 12
PIANO TERZO CORPO CENTRALE	DA 7 A 12

LEGENDA

	COMPARTIMENTAZIONE REI/EI 60
	COMPARTIMENTAZIONE REI/EI 120
	PORTA TAGLIAFUOCO
	INSTALLAZIONE DI SISTEMA DI BLOCCO IN POSIZIONE APERTA SULLE PORTE CONTRASSEGNAE
	IDRANTE A MURO
	NASPO CON MANICHETTA DA 30 m



Committente:
ERPAC FVG - VILLA MANIN
Via A. Diaz 5, Gorizia

Tav. n.
1

Oggetto:
VILLA MANIN DI PASSARIANO A CODROIPO (UD)
PROGETTO DEFINITIVO-ESECUTIVO: ADEGUAMENTO ALLE
NORME DI PREVENZIONE INCENDI DEL CORPO CENTRALE.
CUP: H89J15001280002

Scala: 1:200
Data: 27-04-2021
File:
Disegni:

CORPO CENTRALE, PIANTA PIANI INTERRATO, TERRA E PRIMO

STUDIO TECNICO BARRO
ing. Roberto Barro
Udine - Via Marsala, 180/11 - Tel. 0432 1712816
A TERMINI DI LEGGE LO STUDIO E PROPRIETARIO DI QUESTO DISEGNO E NE VIETA LE RIPRODUZIONI ANCHE PARZIALI SE NON AUTORIZZATE